






Werkstoff	 Dichte mm	Schnitt-Typ	Fein, gerade	Grob, gerade	Fein, Kurve	Grob, Kurve	Seite	
			 Fein, gerade	 Grob, gerade	 Fein, Kurve	 Grob, Kurve		
HOLZ	Weichholz	1,5~15	Fein			JT101A0		54
		2~15	Normal			JT119B0		53
		3~65	Fein, splitterfrei	JT234X				55
		3~30	Fein	JT101B				54
		3~30	Fein, splitterfrei	JT101BR				54
		4~60	Normal		JT111C			53
		5~60	Schnell		JT144D		JT244D - JT244DDC	53
		5~100	Schnell		JT344D			54
		7~55	Fein	JT101D				55
	7~65	Fein	JT301CD - JT318VF				55	
Hartholz	1,5~15	Fein			JT101A0		54	
	3~30	Fein	JT101B				54	
	3~30	Fein, splitterfrei	JT101BR				54	
	3~65	Fein, splitterfrei	JT234X				55	
	5~60	Schnell		JT144D		JT244D - JT244DDC	53	
	5~100	Schnell		JT344D			54	
	7~55	Fein	JT101D				55	
	7~65	Fein	JT301CD - JT318VF				55	
OSB-Platten	2~15	Normal			JT119B0		53	
	3~30	Fein	JT101B				54	
	4~60	Normal		JT111C			53	
	5~60	Schnell		JT144D		JT244D - JT244DDC	53	
	7~55	Fein	JT101D - JT318VF				55	
Sperrholz	1,5~15	Fein			JT101A0		54	
	2~15	Normal			JT119B0		53	
	3~30	Fein	JT101B				54	
	3~30	Fein, splitterfrei	JT101BR				54	
	3~65	Fein, splitterfrei	JT234X - JT318VF				55	
	4~60	Normal		JT111C			53	
	5~60	Schnell		JT144D		JT244D - JT244DDC	53	
	5~100	Schnell		JT344D			54	
	7~55	Fein	JT101D - JT318VF				55	
Bauholz	<30	Fein	JT101B				54	
	3~65	Fein, splitterfrei	JT234X				55	
	<100	Schnell		JT344D			54	
	<135	Schnell		JT144D			53	
Spanplatte	2~15	Normal			JT119B0		53	
	3~30	Fein	JT101B		JT101A0		54	
	3~65	Fein, splitterfrei	JT234X - JT318VF				55	
	4~60	Normal		JT111C			53	
	5~60	Schnell		JT144D		JT244D - JT244DDC	53	
Beschichtete Platte	1,5~15	Fein			JT101A0		54	
	1,5~15	Fein, hohe Standzeit	JT101BIF				55	
	3~30	Fein	JT101B				54	
	3~30	Fein, splitterfrei	JT101BR				54	
	3~65	Fein, splitterfrei	JT234X				55	
METALL	Metallblech	1~3	Normal	JT118A		JT218A		56
		1,5~10	Schnell, hohe Standzeit	JT123X - JT318VF				55-56
		2,5~6	Normal	JT118B				56
	Aluminium, NE-Metall	<30	Schnell	JT127D				56
		1,5~10	Schnell	JT123X - JT318VF				55-56
	Rohre	<30	Schnell	JT123X - JT318VF				55-56
	Stahlm rostfrei	1,5~3	Schnell	JT123X - JT318VF				55-56
Sandwichplatte	<120	Schnell, flexibel	JT118BF				56	
KUNSTSTOFF	Kunststoff (PP, PE, PVC, PA, PS)	<30	Schnell	JT127D				56
		<30	Fein	JT101D				55
		<30	Schnell	JT123X				56
		7~65	Fein	JT301CD - JT318VF				55
SPEZIAL	Gipskarton	5~50	Spezial		JT141HM			57
		5~80	Spezial		JT341HM			57
	GFK (Glasfaser)	<80	Spezial		JT341HM			57
	Faserzement-platten	5~50	Spezial		JT141HM			57
5~80		Spezial		JT341HM			57	